

# 創很



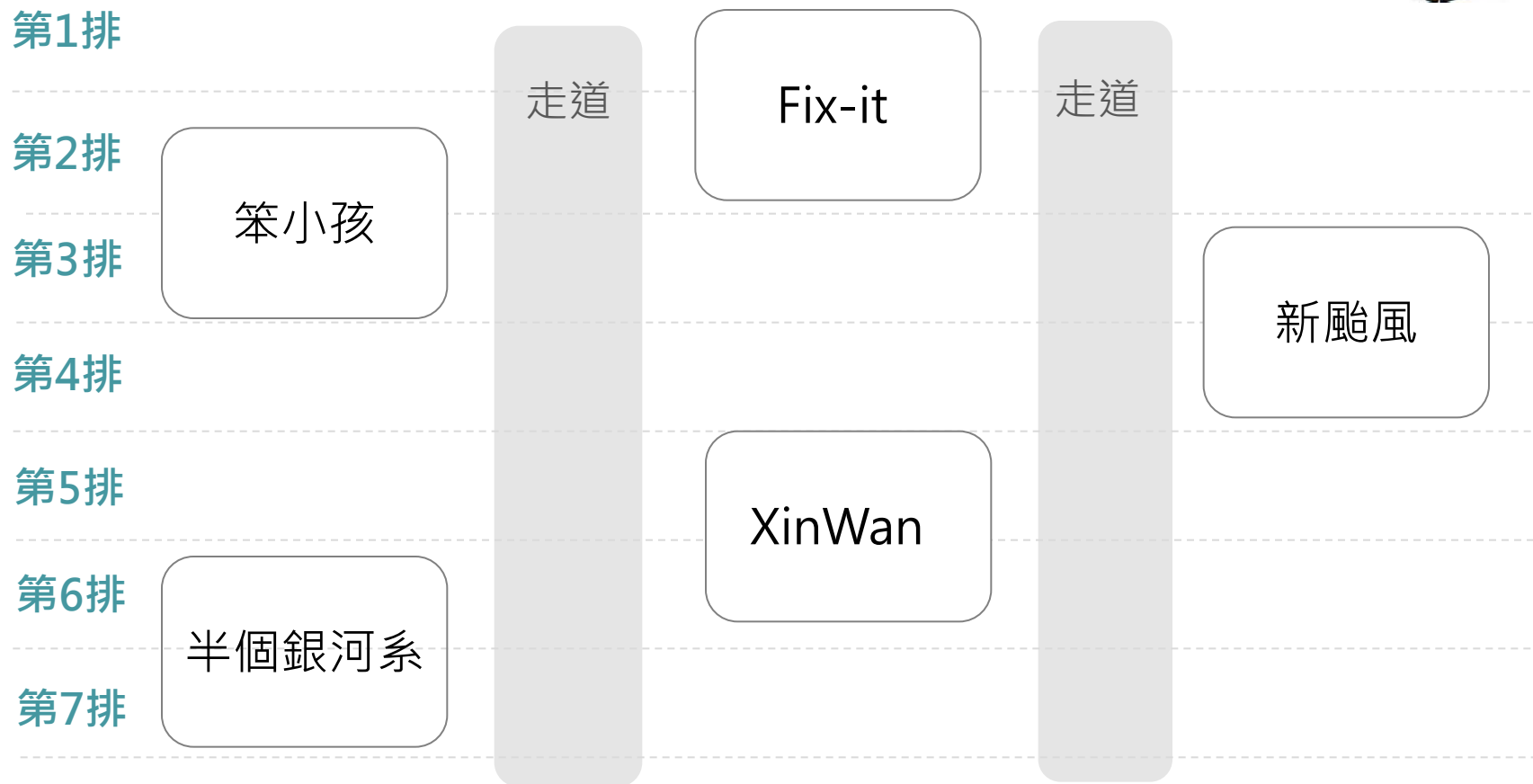
· 社會企業創業主題腦力激盪



# 找到各組的創意空間



黑板




# 什麼是創意



忙碌中找樂趣

# 平常生活中的小创意





# Let's Create SE's

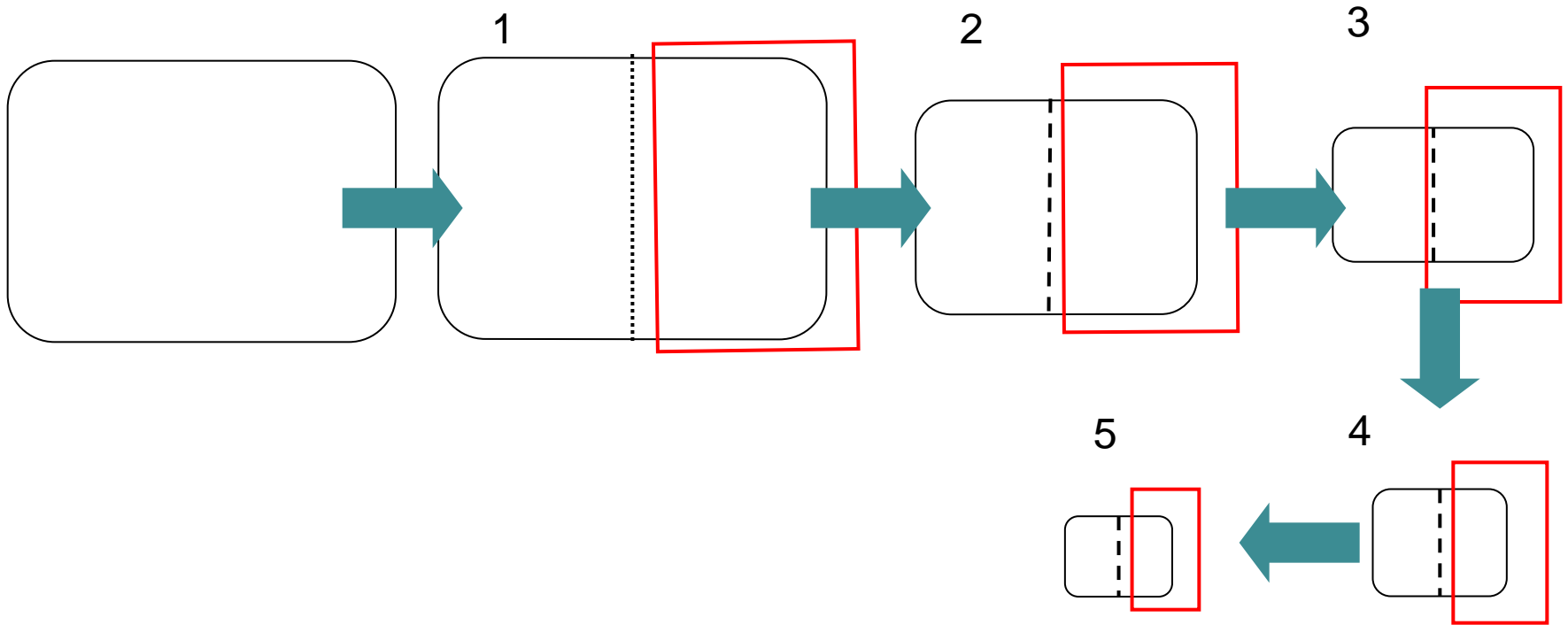
團隊創意快速形成之秘訣傳授  
創意激盪構想討論做法大公開

準備好了嗎？要開始囉！！





# Step 1：創意不是光說不練！

- 請將手上的A4白紙對折5次，展開後應有32個空格/每人。



## Step 2 : 創意要從明確的主題出發

- 依照題目在單一格子中填寫單一創意，並絞盡腦汁發揮你的鬼才創意；切記每格中的發想**不可重複**！
- 每一個題目最多填滿一行/列(8格)，沒寫完也沒關係！




# Step 3：創意是快門，順從你的直覺

- 時間限制：每次3分鐘，共4次。每次時間到後向  
右傳給同組組員，遵循『計時紀實』盡可能填滿  
空格。







創意之旅要開始囉!



1

我想要

『為地球上的誰』  
做些什麼？



台灣、新加坡、高雄、哈瑪星.....

# 計時紀實I


- 陽春、實用、拼第一之超準計時器



2

設想你是第一題的「誰」(挑選1-3個)

你有什麼『需求』



# 計時紀實I

- 陽春、實用、拼第一之超準計時器



3

熱血的我想解決什麼


『社會問題』





# 計時紀實I

- 陽春、實用、拼第一之超準計時器



4


假如我是台灣/新加坡首富  
我要解決什麼

『社會問題』



# 計時紀實I

- 陽春、實用、拼第一之超準計時器

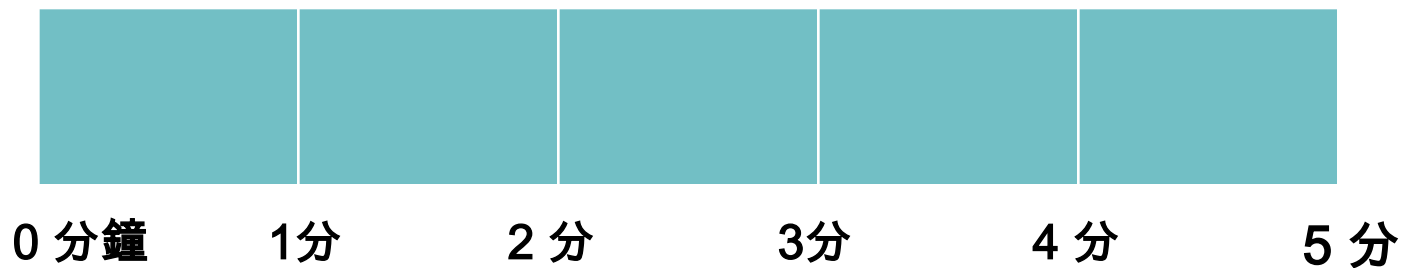


## Step 4 : 一網打盡你的創意

- 時間限制：最後一次(第五次) 5mins,大家請盡量動腦思考，將空的格子補滿吧！



# 計時紀實II

- 陽春實用計時器



# Step 5 : 歸納與整理你的創意

- 讓我們來整理這些ideas吧！
- 將每格的想法剪下
- 試著分類
- 從這些想法中討論出你對社會企業創業構想的一些想法





# Step 5 : 歸納與整理你的創意

- 用剪刀與膠水將你們的想法整理到海報上
- 每組請推派兩位以上之代表帶著海報上台告訴大家團隊的社會企業創業夢想吧！
- *You have 30 minutes ! !*



# It's Show Time

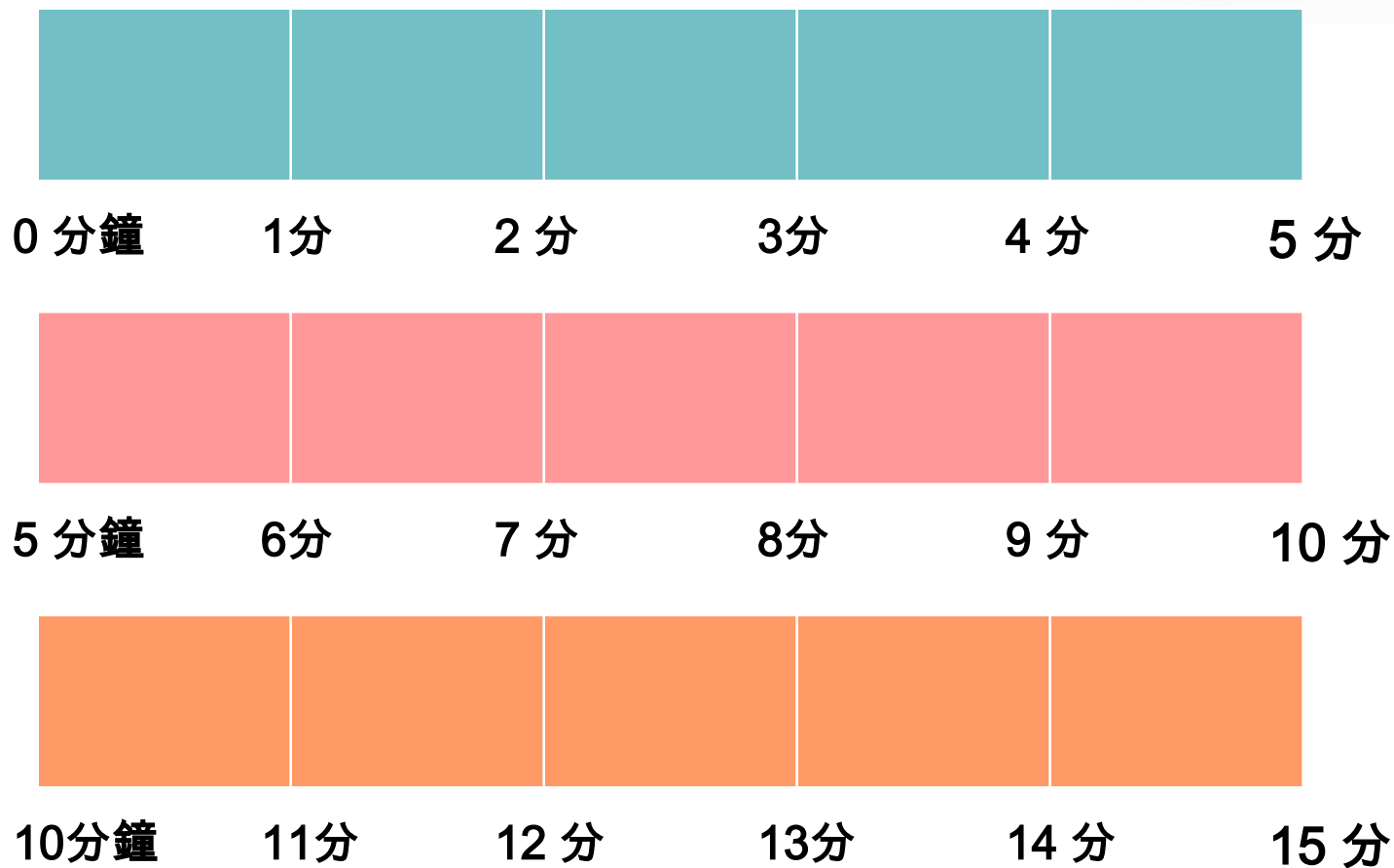
- ✧ 每組僅有5分鐘可以表現。
- ✧ 競爭無底線,請在海報上發揮想法！
- ✧ 展現團隊精神向心力的好時機！



# 計時紀實III



- 陽春實用計時器



# 計時紀實III

- 陽春實用計時器



15 分鐘

16分

17 分

18分

19 分

20 分



20 分鐘

21分

22 分

23分

24 分

25 分



25分鐘

26分

27分

28分

29 分

30 分

# 團隊 分享





大家辛苦囉!



給自己一個愛的鼓勵！  
繼續加油！！

